

# iQ-LED

## Kanlux

### 36699 IQ-LED G45E27 5,9W-CW

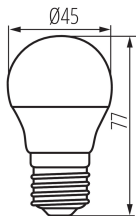
Světelný zdroj LED

5905339366993



up to

**138** lm/W



Kanlux IQ-LED G45 je příznivá teplota barev pro oči a spolehlivost, vše zachováno v klasickém designu kulky. Nové žárovky Kanlux iQ-LED se také vyznačují mimořádnou světelnou účinností, až 138 lumenů na Watt, a tím nižší spotřebou energie. IQ-LED Kanlux G45 jsou dostupné ve verzi s patičí E14 a E27, tyto světelné zdroje zajišťují plný komfort používání a bezpečnost.

#### TYP SVĚTELNÉHO ZDROJE:

**Použitý typ světelného zdroje:** LED

**Nesměrový nebo směrový:** NDLS

**Síťový nebo nesíťový:** MLS

**Propojený světelný zdroj (CLS):** ne

**Barevně laditelný světelný zdroj:** ne

**Světelný zdroj s vysokým jasem:** ne

**Clona proti oslnění:** ne

**Stmívatelný:** ne

#### PARAMETRY VÝROBKU:

**Barva:** bílá

**Možnost spolupráce se stmívačem:** ne

**Šířka [mm]:** 45

**Výška [mm]:** 77

**Hloubka [mm]:** 45

**Průměr [mm]:** 45

**Jmenovité napětí [V]:** 220-240 AC

**Jmenovitá frekvence [Hz]:** 50

**Jmenovitý proud zdroje [mA]:** 44

**Jmenovitý výkon [W]:** 5.9

**Celkový jmenovitý světelný tok [lm]:** 806

**Jmenovitý úhel záření [°]:** 150

**Materiál:** plast

**Materiál difuzoru:** plast

**Zdroj světla:** G45

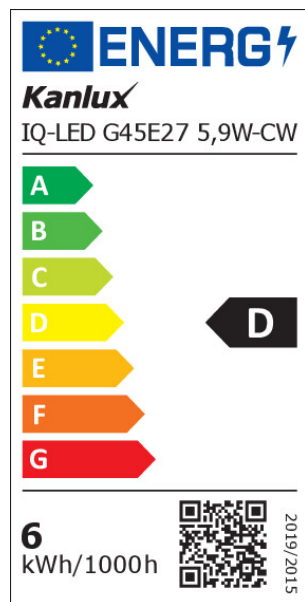
**Typ diody:** LED SMD

# iQ-LED

## Kanlux

### 36699 IQ-LED G45E27 5,9W-CW

Světelný zdroj LED



**Barva světla:** studená bílá  
**Patice (Zdroj světla):** E27  
**Jmenovitá životnost lampy [h]:** 25000  
**Počet cyklů zap/vyp:** ≥50000  
**Kształt:** kulka  
**Další informace:** Zdroj světla (LS)  
**Obsah rtuti:** ne  
**Obsah rtuti v lampě [mg]:** 0  
**Světelná účinnost [lm/W]:** 137

#### PARAMETRY PRO LED A OLED SVĚTELNÉ ZDROJE:

**Spotřeba energie v zapnutém stavu světelného zdroje (kWh/1000h):** 6  
**Třída energetické účinnosti:** D  
**Užitečný světelný tok světelného zdroje světla  $\Phi_{use}$  [lm]:** 806  
**Užitečný světelný tok světelného zdroje světla  $\Phi_{use}$  [lm]:** v kouli (360°)  
**Náhradní teplota chromatičnosti [K]:** 6500  
**Stálost barev v násobcích MacAdamovy elipsy:** 6  
**Příkon v zapnutém stavu  $P_{on}$  světleného zdroje [W]:** 5.9  
**Výška světelného zdroje [mm]:** 77  
**Šířka světelného zdroje [mm]:** 45  
**Hloubka světleného zdroje [mm]:** 45  
**Index podání barev:** 90  
**Trichromatické souřadnice (x):** 0.313  
**Trichromatické souřadnice (y):** 0.337  
**Údaj o rovnocenném příkonu [W]:** 60  
**Hodnota indexu podání barev R9:** 87  
**Činitel funkční spolehlivosti:** 0,9  
**Činitel stárnutí:** 0,96

#### PARAMETRY PRO LED A OLED SÍŤOVÉ SVĚTELNÉ ZDROJE::

**Účinitel základní harmonické ( $\cos \phi_1$ ):** 0,5  
**LED světelné zdroje nahrazují zářivku bez integrovaného předřadníku zvláštního výkonu:** nevztahuje se  
**Hodnoticí parametr pro mihání (PstLM):** 1,0

**36699 IQ-LED G45E27 5,9W-CW**

Světelný zdroj LED

Hodnotící parametr pro stroboskopický jev (SVM) : 0.4

**LOGISTICKÉ ÚDAJE:**

Měrná jednotka: kus

Způsob balení: 10

Počet kusů v druhém balení : 10

Počet kusů v hromadném balení: 100

Čistá jednotková hmotnost [g] : 20

Gramáž [g] : 37.6

Délka jednotkového balení [cm] : 4.5

Šířka jednotkového balení [cm] : 4.5

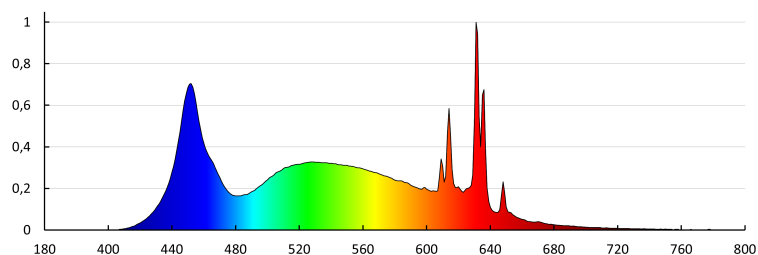
Výška jednotkového balení [cm] : 8

Hmotnost kartonu [kg] : 3.76

Šířka kartonu [cm] : 25.5

Výška kartonu [cm] : 19

Délka kartonu [cm] : 51

Objem kartonu [m<sup>3</sup>] : 0.02471

**36699 IQ-LED G45E27 5,9W-CW**

Světelný zdroj LED

KANLUX S.A. (kat 36699) IQ-LED G45E27 5,9W-CW / Krzywa rozsyłu światła (biegunowo)

Oprawa: KANLUX S.A. (kat 36699) IQ-LED G45E27 5,9W-CW  
Lampy: 1 x IQ-LED G45E27 5,9W-CW