

Kanlux

**NOWY
WYMIAR
OPRAW
TYPU HIGH BAY**

**Kanlux
HB PRO
STRONG**



Kanlux



IP
65

Kanlux HB PRO STRONG

Nowoczesna konstrukcja efektywnie ogranicza temperaturę oprawy i zapewnia

**wysoki stopień
szczelności** IP65.



IK
10

Stopień **IK 10** uzyskujemy przy zastosowaniu siatki ochronnej (bez siatki IK08).



Kanlux

Kanlux HB PRO STRONG

up to
170
lm/W


Wysoka skuteczność
światlna, do 170lm/W.



Jakość

potwierdzona
5-letnią gwarancją.

Kanlux



Kanlux HB PRO STRONG

SWITCH POWER

Możliwość regulacji mocy
100/75/50%.

Zasilacz 1-10V DIM


Zasilacz zainstalowany w HB PRO STRONG współpracuje ze ściemniaczami pracującymi w standardzie interfejsu 1-10V DC. Pozwala to na płynną regulację natężenia światła.

* dotyczy modeli HB PRO STRONG
o kodzie: 27158, 27159, 27165 oraz 27163

Kanlux

NOWOŚĆ

DALI
—
system



HBPHS BASE 150W



HB PRO STRONG 150W DALI

— 27164 —



HBPHS DALI DRV MS150W

IK 10

IP 65

5
WARRANTY
5 years

Zasilacz komunikuje się z innymi urządzeniami wykorzystując protokół DALI (DALI2).

Oprawa nie współpracuje z systemem Switch-DIM/Touch-DIM wykorzystującym przycisk monostabilny.

Kanlux

NOWOŚĆ

1-10V
DIMMABLE

microwave
SENSOR



HB PRO STRONG 150W SENSOR


— 27165 —



HBPHS REMOTE

— 38134 —

Do uruchomienia i prawidłowego działania urządzenia niezbędny jest pilot do zdalnego sterowania HBPHS REMOTE [38134].



HBPHS BASE 150W



HBPHS 1-10V DRV+B150W



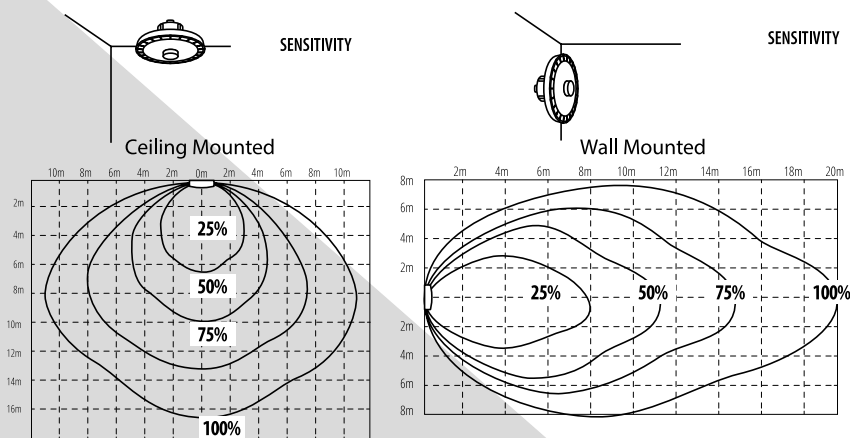
HBPHS MOTION SENSOR MF

Kanlux HB PRO STRONG funkcje pilota



| | |
|-------------------------------|--|
| ON/OFF | Manualne włączanie/wyłączanie oprawy, z pominięciem trybu detekcji ruchu. |
| Auto | Uruchamianie trybu detekcji ruchu (automatycznego włączania/wyłączania oprawy po wykryciu ruchu obiektu w polu detekcji). |
| Power | 100% 80% Poziom mocy oprawy w trybie włączenia. |
| Stand-by dimming level | 30% 20% Poziom mocy oprawy w trybie czuwania. |
| Hold time | Czas działania oprawy w trybie włączenia po zaniku ruchu obiektu w polu detekcji. |
| Stand-by period | Czas działania oprawy w trybie czuwania do momentu jej całkowitego wyłączenia. Dla ustawienia [+∞] oprawa pozostaje w trybie czuwania do momentu wykrycia ruchu obiektu w polu detekcji lub jej manualnego włączenia/wyłączenia (nie wyłącza się samoczynnie). |
| Daylight threshold | Próg natężenia światła w otoczeniu poniżej, którego uruchamiany jest w oprawie tryb detekcji ruchu. Dla ustawienia [OFF] tryb detekcji ruchu jest włączony permanentnie, niezależnie od poziomu natężenia światła w otoczeniu. |
| Sensitivity | Poziom czułości/zasięg detekcji ruchu przez oprawę. |

* Pojedyncze mignięcie oprawy po naciśnięciu któregośkolwiek z klawiszy na pilocie oznacza poprawne skonfigurowanie danego ustawienia

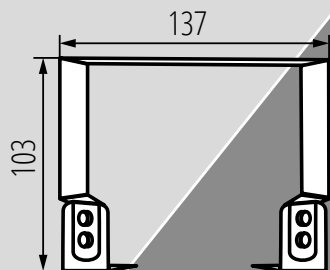


HBPHS BRACKET

— 27779 —

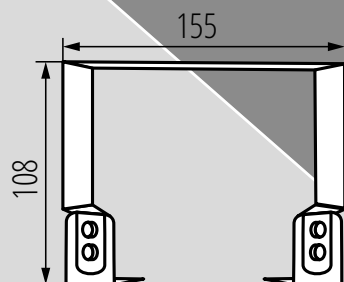
produkt dedykowany
dla HB PRO STRONG 150W D

*dostępność z początkiem października 2024



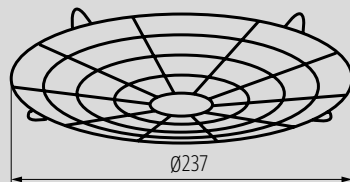
HBPHS BRACKET

— 38137 —



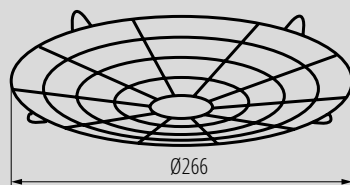
HBPHS GRID 150W

— 38135 —



HBPHS GRID 200W

— 38136 —

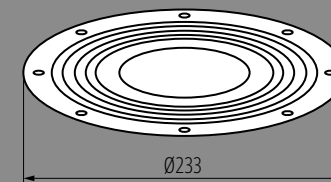


Kanlux HB PRO STRONG

Szeroka gama akcesoriów:
uchwyt ściennie-sufitowy, siatki
ochronne oraz układy optyczne
zmieniające kąt świecenia
oprawy - 60° i 120°.

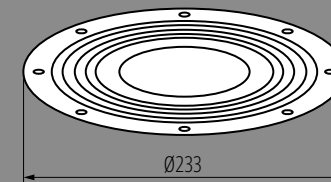
HBPHS LENS 150W 120D

— 38139 —



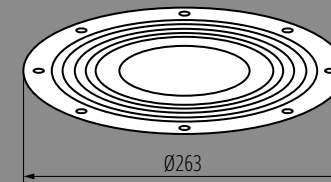
HBPHS LENS 150W 60D

— 38138 —



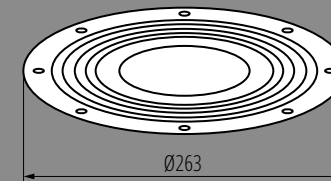
HBPHS LENS 200W 120D

— 38129 —



HBPHS LENS 200W 60D

— 38128 —





Kanlux

Kanlux HB PROSTRONG

Zastosowanie oprawy:
**sale gimnastyczne,
obiekty przemysłowe,
hale magazynowe
i produkcyjne, fabryki.**

Kanlux



NOWOŚĆ **27164** HB PRO STRONG 150W DALI 150W **25 500lm** 90°

NOWOŚĆ **27165** HB PRO STRONG 150W
SENSOR 150W
112,5W
75W **25 500lm**
19 125lm
12 750lm 90°

NOWOŚĆ **27163** HB PRO STRONG 100W-NW 100W
75W
50W **17500lm**
13125lm
8750lm 90°

27158 HB PRO STRONG 150W-NW 150W
112,5W
75W **25 500lm**
19 125lm
12 750lm 90°

27159 HB PRO STRONG 200W-NW 200W
150W
100W **34 000lm**
25 500lm
17 000lm 90°

NOWOŚĆ **27779** HBPHS BRACKET Wspornik montażowy do opraw
HB PRO STRONG 150W D

38137 HBPHS BRACKET Wspornik montażowy do opraw
HB PRO STRONG

38135 HBPHS GRID 150W Siatka ochronna do oprawy
HB PRO STRONG 150W

38136 HBPHS GRID 200W Siatka ochronna do oprawy
HB PRO STRONG 200W

38139 HBPHS LENS 150W 120D Soczewka do oprawy
HB PRO STRONG 150W

38138 HBPHS LENS 150W 60D Soczewka do oprawy
HB PRO STRONG 150W

38129 HBPHS LENS 200W 120D Soczewka do oprawy
HB PRO STRONG 200W

38128 HBPHS LENS 200W 60D Soczewka do oprawy
HB PRO STRONG 200W

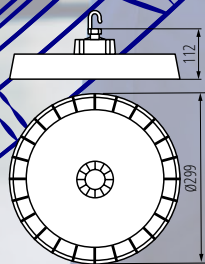
***STOPIEŃ IK10 UZYSKUJEMY PRZY ZASTOSOWANIU SIATKI OCHRONNEJ**

materiał i kolor obudowy: **stop aluminium, czarny**
materiał szyby ochronnej: **poliwęglan (PC)**
barwa światła: **biała /4000K/**
trwałość źródła światła: **50000h**

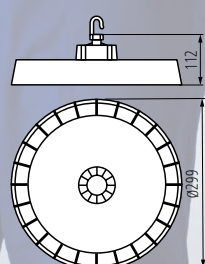
IK 10

IP 65

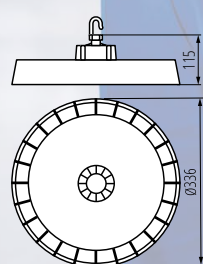
5
WARRANTY
5 years



HB PRO STRONG 100W-NW



HB PRO STRONG 150W-NW



HB PRO STRONG 200W-NW

5 LAT GWARANCJI NA WARUNKACH OŚWIADCZENIA GWARANCYJNEGO DOSTĘPNEGO NA STRONIE INTERNETOWEJ